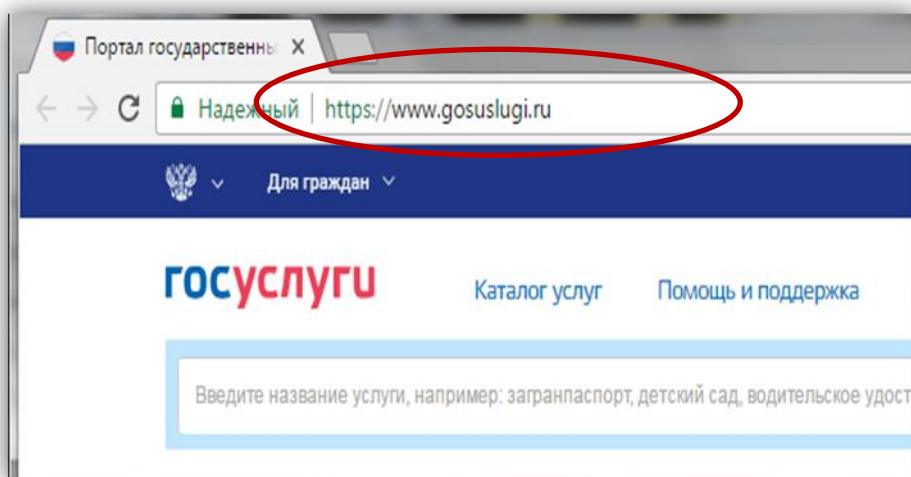
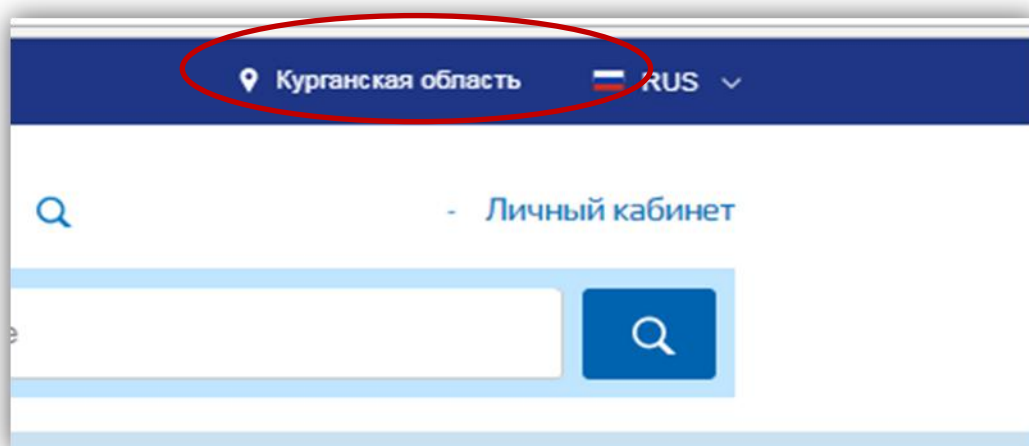


ПОДАЧА ЭЛЕКТРОННОГО ЗАЯВЛЕНИЯ В ОБЩЕОБРАЗОВАТЕЛЬНУЮ ОРГАНИЗАЦИЮ (ШКОЛУ) ЧЕРЕЗ ЕГПУ (gosuslugi.ru)

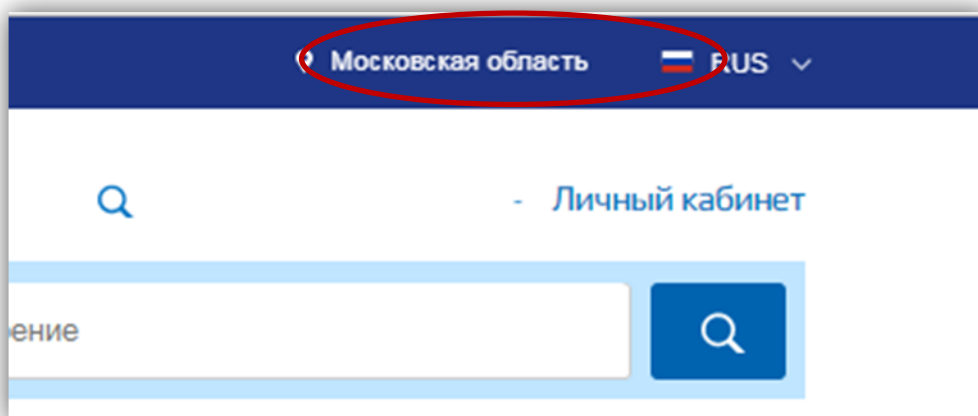
1. Перейти на сайт [gosuslugi.ru](https://www.gosuslugi.ru)



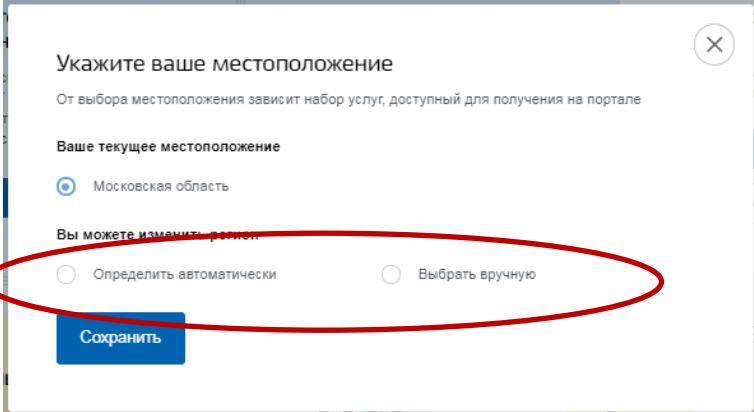
2. Выбрать местоположение



2.1. Для выбора нажать на поле с выбором местоположения



2.2. Выбрать пункт «Определить автоматически» или «выбрать вручную».



Укажите ваше местоположение

От выбора местоположения зависит набор услуг, доступный для получения на портале

Ваше текущее местоположение

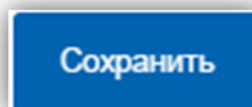
Московская область

Вы можете изменить регион

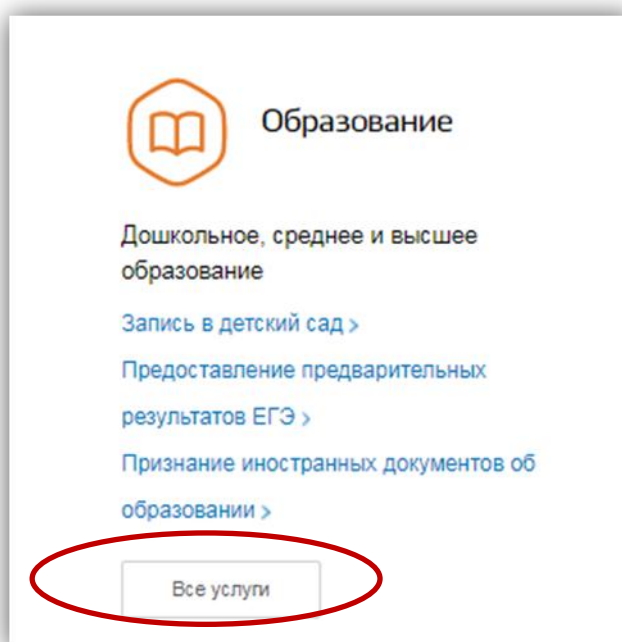
Определить автоматически Выбрать вручную

[Сохранить](#)

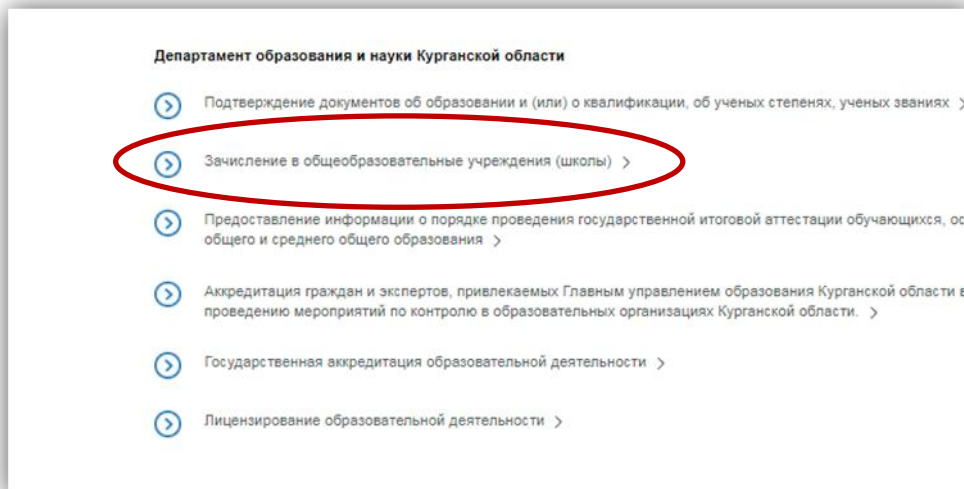
2.3. Выбрав местоположение, нажать на кнопку «Сохранить»



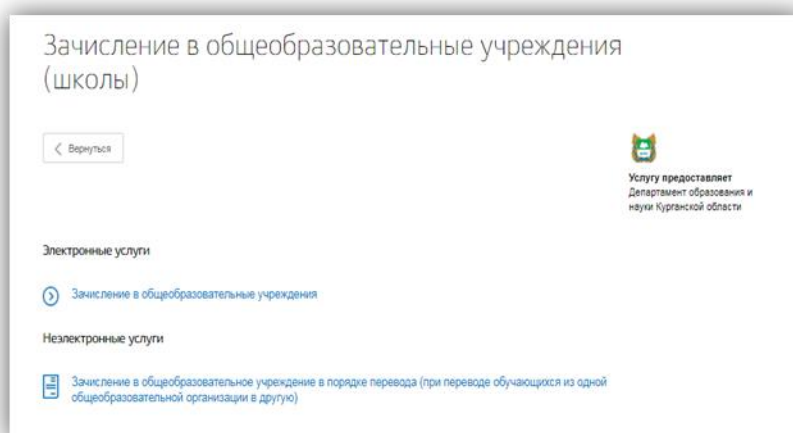
3. На главной странице выбрать категорию «Образование», далее пункт «Все услуги»



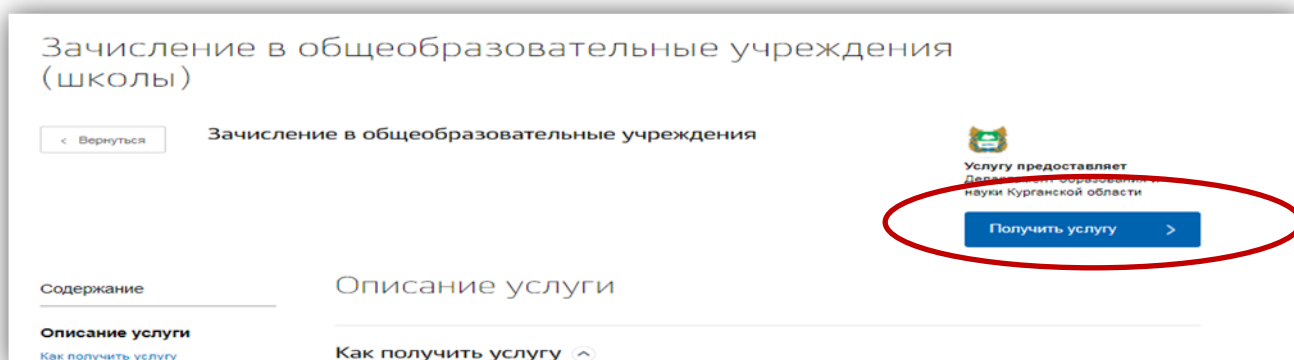
4. Под ведомством «Департамент образования и науки» выбрать услугу «Зачисление в образовательные учреждения (школы)»



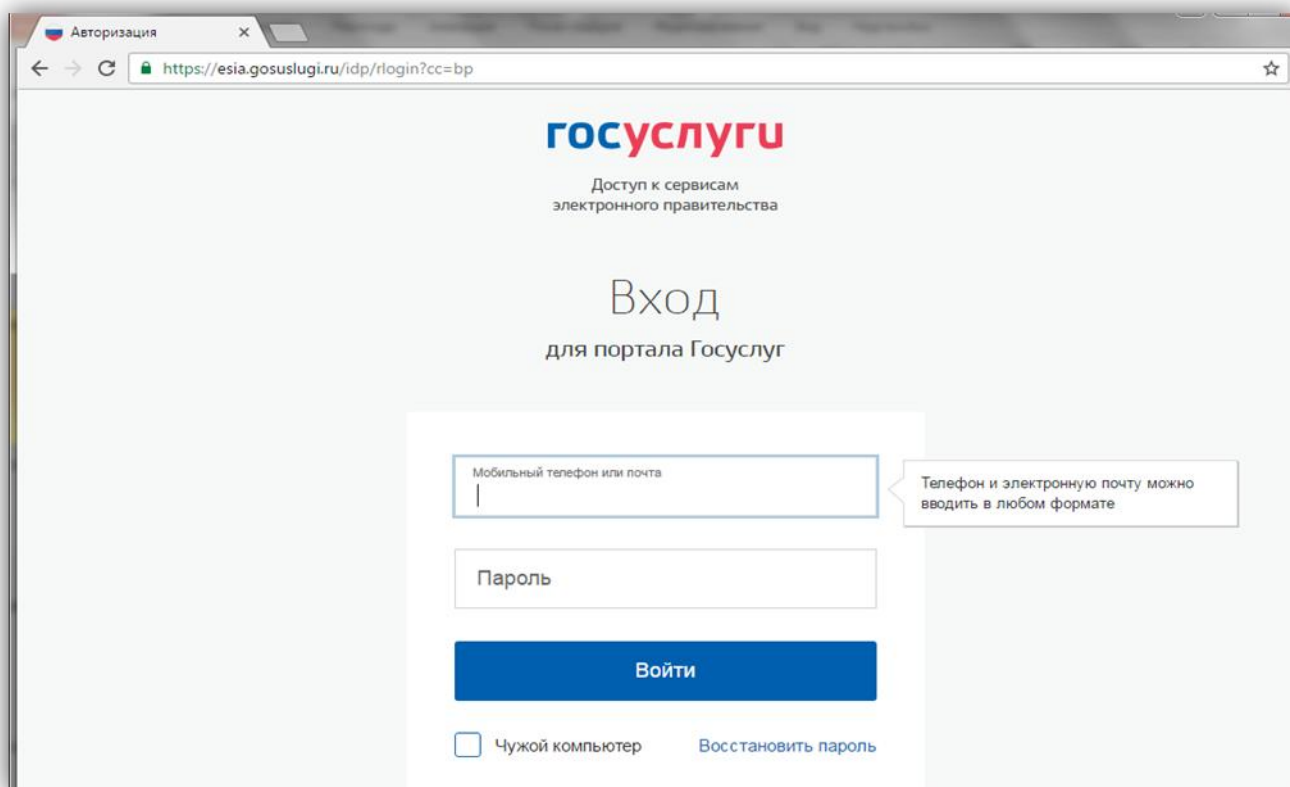
6. Для заказа услуги необходимо выбрать сначала в категории «Электронные услуги» услугу «Зачисление в общеобразовательные учреждения»



7. Нажать на кнопку «Получить услугу»

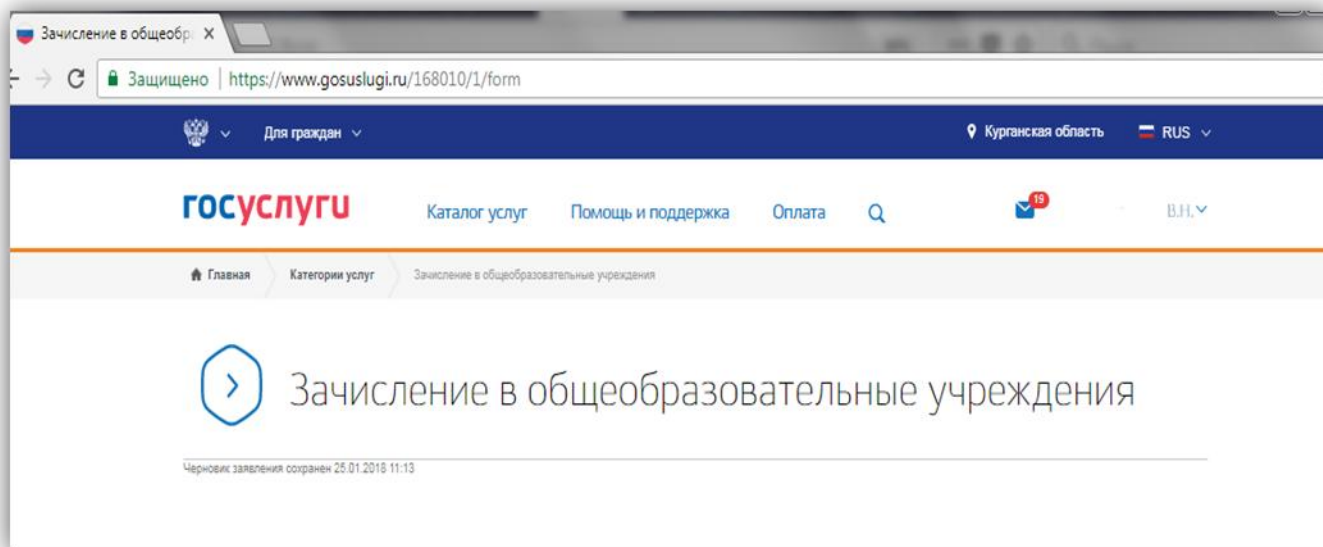


8. Пройти авторизацию



The screenshot shows the login page of the Gosuslugi portal. The browser address bar displays <https://esia.gosuslugi.ru/idp/rlogin?cc=bp>. The page features the Gosuslugi logo and the text "Доступ к сервисам электронного правительства". The main heading is "Вход для портала Госуслуг". There are two input fields: "Мобильный телефон или почта" and "Пароль". A blue "Войти" button is positioned below the fields. A tooltip on the right states: "Телефон и электронную почту можно вводить в любом формате". At the bottom, there are links for "Чужой компьютер" and "Восстановить пароль".

9. Откроется форма для внесения данных по заявлению



The screenshot shows the application form page for "Зачисление в общеобразовательные учреждения". The browser address bar displays <https://www.gosuslugi.ru/168010/1/form>. The page has a dark blue header with the Gosuslugi logo and navigation links: "Каталог услуг", "Помощь и поддержка", "Оплата", and a search icon. The main content area features a large blue arrow icon and the text "Зачисление в общеобразовательные учреждения". At the bottom, a timestamp reads "Черновик заявления сохранен 25.01.2018 11:13".

Шаг 1 Выбор муниципального образования, Сведения о заявителе

- **Выбрать Муниципальное образование (район/город) куда планируется подавать заявление**
- **Выбрать «Статус заявителя»**

gosuslugi.ru Каталог услуг Помощь и поддержка Оплата

Зачисление в общеобразовательные учреждения

Зачисление в общеобразовательные учреждения

Минимум заявлений создано 25.01.2018 09:14

1 Выбор муниципального образования, Сведения о заявителе

Выбор муниципального образования
Зверинский район

Статус заявителя
Родитель

Персональные данные заявителя и адрес места жительства будут внесены автоматически

Персональные данные заявителя

Фамилия: OBA

Имя: Виктория

Отчество: Николаевна

Дата рождения: 0.11.19

Тип документа: Паспорт гражданина РФ

Серия: 4 3

Уровень: -

Восемь: ОВД

Дата выдачи: 20.04.2004

Место жительства: 125480, г Москва

Шаг 2 «Информация о ребенке»:

- Заполняются персональные данные на ребенка и адрес регистрации

2 Сведения о ребенке

Фамилия ребенка
Иванов

Имя ребенка
Иван

Отчество ребенка
Иванович

Дата рождения ребенка
25.03.2011

необязательно

Данные документа, удостоверяющего личность

Тип документа
Свидетельство о рождении

Серия
I-ДН

Номер
987456

Виден
ОВД

Дата выдачи
25.03.2010

необязательно

Адрес регистрации ребенка

Укажите адрес полностью
641483, обл. Курганская, р-н. Звериноголовский, д. Жаворонки, ул. Заречная, д. 1, кв. 6

Район
Курганская обл.

Район
Звериноголовский р-н.

Поселенный пункт
Жаворонки д.

Улица
Заречная ул.

Дом
1

Корпус

Строение

Кв.
6

Нет
квартиры

Индex
641483

Шаг 3 Данные для зачисления

- **Образовательное учреждение (в списке появляются организации выбранного муниципалитета)**
- **Необходимо выбрать учебный год для зачисления (текущий или будущий)**
- **Выбрать параллель, специализацию, класс для приема**

3 Данные для зачисления

Желаемая образовательная организация

Наименование образовательной организации
МКОУ «Трудовская СОШ»

Учебный год для зачисления
Зачисление в будущий учебный год

Параллель
1

Специализация
НЕТ

Класс для приема
1

Шаг 4 «Документы, необходимые для получения услуги»

- **загружаются копии документов, необходимые для зачисления**

4 Документы, необходимые для получения услуги

Размещенные ниже кнопки предназначены для представления электронных копий документов. Электронная копия документа должна представлять собой один файл в формате PDF, DOC или JPG, содержащий отсканированный графический образ соответствующего бумажного документа, заверенного надлежащим образом и снабженного всеми необходимыми подписями и печатями.

Свидетельство о рождении/паспорта ребенка

  документ1.png  4 Кб

необязательно

Максимально допустимый размер файла — 5120 Кб.

Свидетельство о регистрации по месту жительства

  документ1.png  4 Кб

необязательно

Максимально допустимый размер файла — 5120 Кб.

Документ подтверждающий льготы

 Перетащите файл сюда или [загрузите вручную](#)

необязательно

Максимально допустимый размер файла — 5120 Кб.

Аттестат об основном общем образовании

 Перетащите файл сюда или [загрузите вручную](#)

необязательно

Максимально допустимый размер файла — 5120 Кб.

Шаг 5 «Дополнительная информация». Подача Заявления.

5 Дополнительная информация

В юридически значимом виде

По e-mail

По телефону

Контактная информация

Мобильный телефон: +7(920) ... необязательно

Электронная почта заявителя: @mail.ru

Комментарий необязательно

[Подать заявление](#)

Если заявление отобразилось в образовательной организации, то в личном кабинете заявителя оно отобразится со статусом **«Заявление зарегистрировано»**

[Персональная информация](#) | [Лента уведомлений](#) | [Настройка уведомлений](#)

[← Вернуться к списку](#)

Зачисление в общеобразовательные учреждения

- Заявление зарегистрировано** №262231882 ⌚ 25.01.2018, 09:24:29
- Заявление в очереди на отправку** ⌚ 25.01.2018, 09:24:26
- Черновик заявления** ⌚ 25.01.2018, 09:08:49

[Скрыть историю рассмотрения](#) ^